



ФЕДЕРАЛЬНАЯ СЛУЖБА
ГОСУДАРСТВЕННОЙ СТАТИСТИКИ

Индексы потребительских цен в Пермском крае



июнь 2022 года



ИНДЕКСЫ ПОТРЕБИТЕЛЬСКИХ ЦЕН

ИЮНЬ 2022 г. В % к МАЮ 2022 г.



99,7

Индекс потребительских цен



99,4

Все товары



99,5

Продовольственные товары



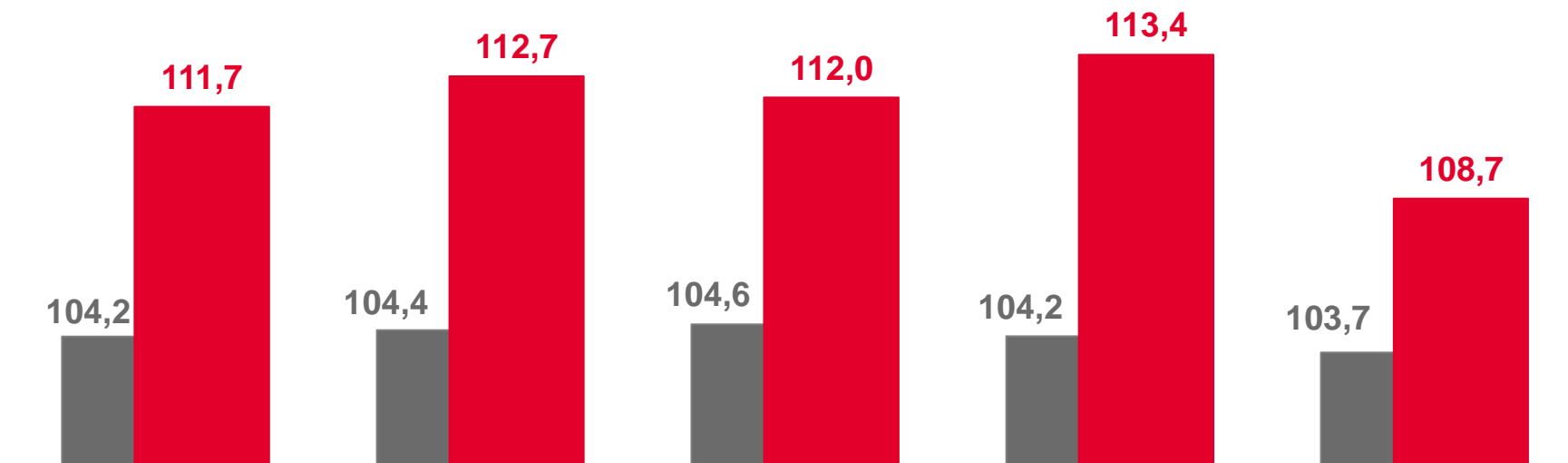
99,2

Непродовольственные товары



100,8

Услуги



■ июнь 2021 г. в % к декабрю 2020 г.

■ июнь 2022 г. в % к декабрю 2021 г.



ИНДЕКСЫ ПОТРЕБИТЕЛЬСКИХ ЦЕН ПО РОССИЙСКОЙ ФЕДЕРАЦИИ И ПЕРМСКОМУ КРАЮ

ИЮНЬ 2022 г. В % К ДЕКАБРЮ 2021 г.





ИЗМЕНЕНИЕ ПОТРЕБИТЕЛЬСКИХ ЦЕН В РЕГИОНАХ ПРИВОЛЖСКОГО ФЕДЕРАЛЬНОГО ОКРУГА

ИЮНЬ 2022 г. В % к ДЕКАБРЮ 2021 г.

111,4%

Российская Федерация

111,8%

Приволжский федеральный округ

111,7%

Пермский край

6 регионов

значение показателя **больше**, чем по ПФО

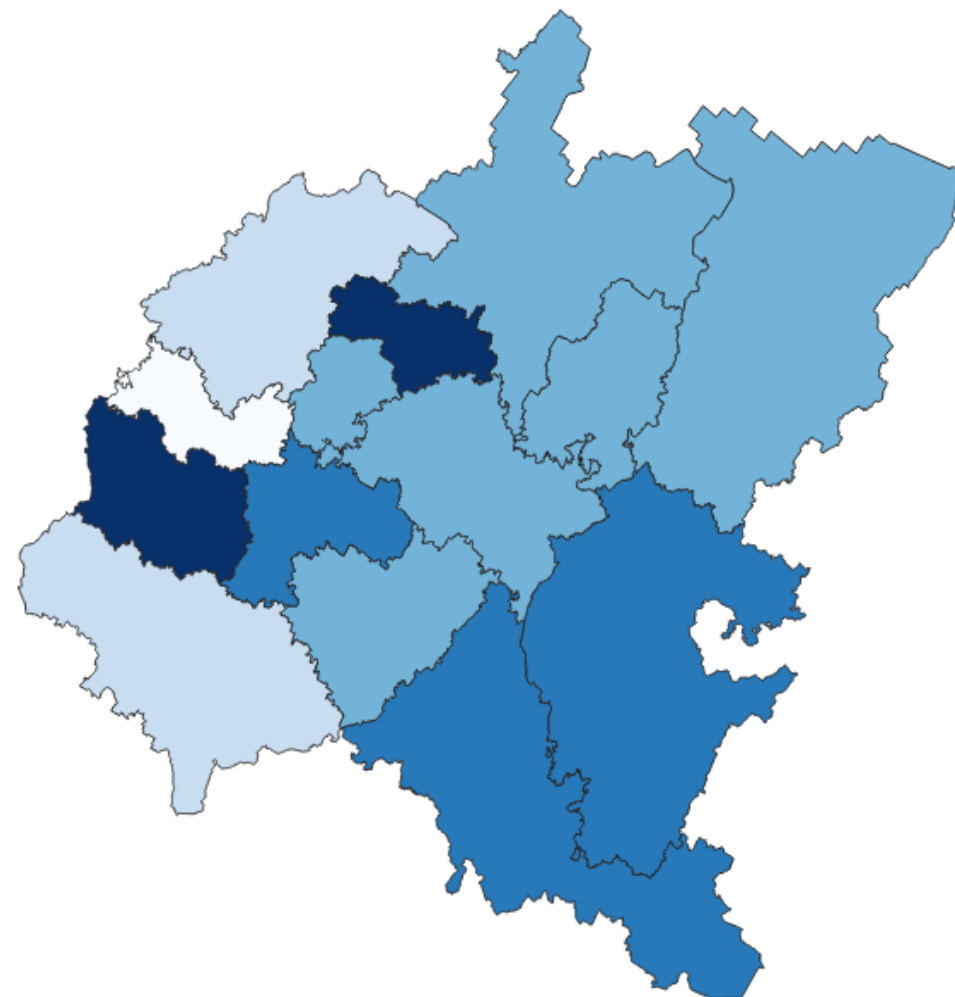
1 регион

значение показателя **равно** показателю по ПФО

7 регионов

значение показателя **меньше**, чем по ПФО

- 110,3 - 110,3
- 110,3 - 111,2
- 111,2 - 111,9
- 111,9 - 112,2
- 112,2 - 113,0





ИЗМЕНЕНИЕ ПОТРЕБИТЕЛЬСКИХ ЦЕН НА ОТДЕЛЬНЫЕ ПРОДОВОЛЬСТВЕННЫЕ ТОВАРЫ ПО ПЕРМСКОМУ КРАЮ

ИЮНЬ 2022 г. В % К МАЮ 2022 г.



Виноград

▲ 9,4%



Соль поваренная

▲ 7,4%



Сосиски, сардельки

▲ 6,3%



Кофе натуральный растворимый

▲ 5,6%



Молоко сгущенное с сахаром

▲ 5,1%



Шоколад

▲ 5,1%



Капуста белокочанная свежая

▼ 30,6%



Помидоры свежие

▼ 26,7%



Чеснок

▼ 22,2%



Свекла столовая

▼ 13,0%



Морковь

▼ 12,0%



Бананы

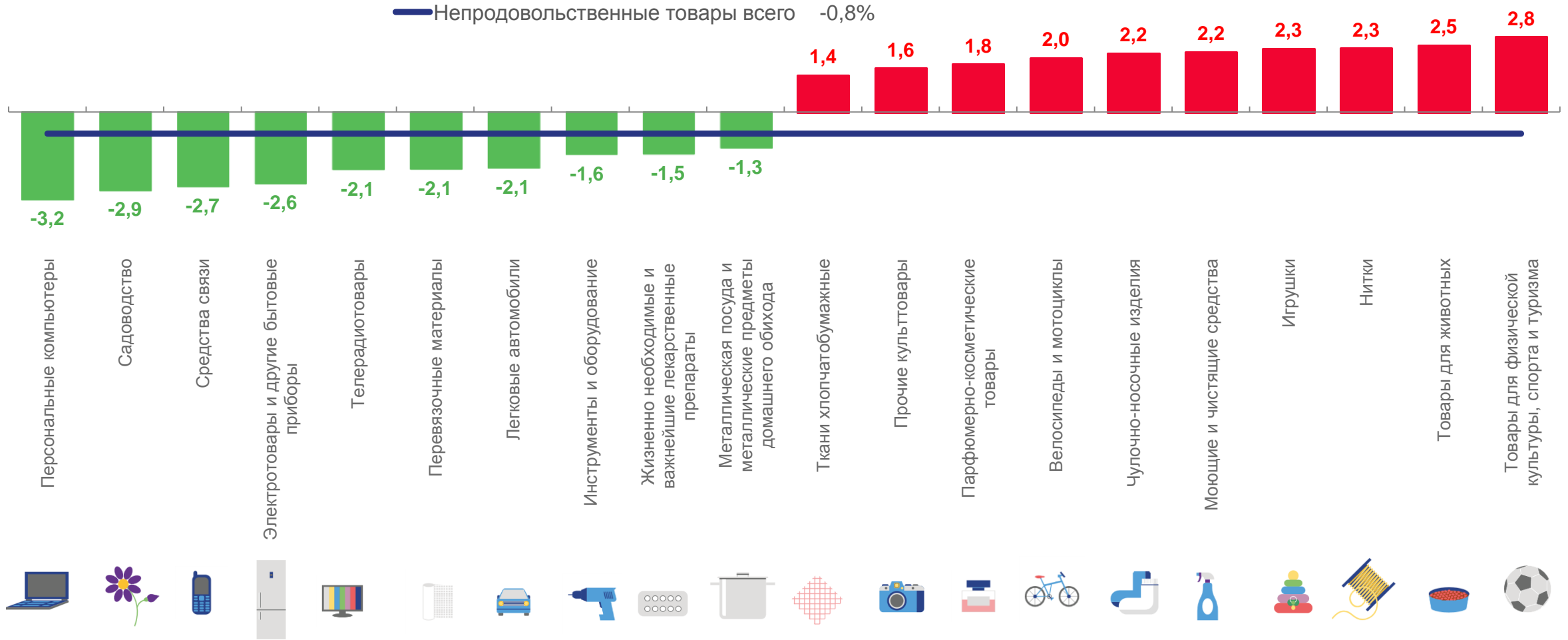
▼ 12,0%





ИЗМЕНЕНИЕ ПОТРЕБИТЕЛЬСКИХ ЦЕН НА ОТДЕЛЬНЫЕ ГРУППЫ НЕПРОДОВОЛЬСТВЕННЫХ ТОВАРОВ ПО ПЕРМСКОМУ КРАЮ

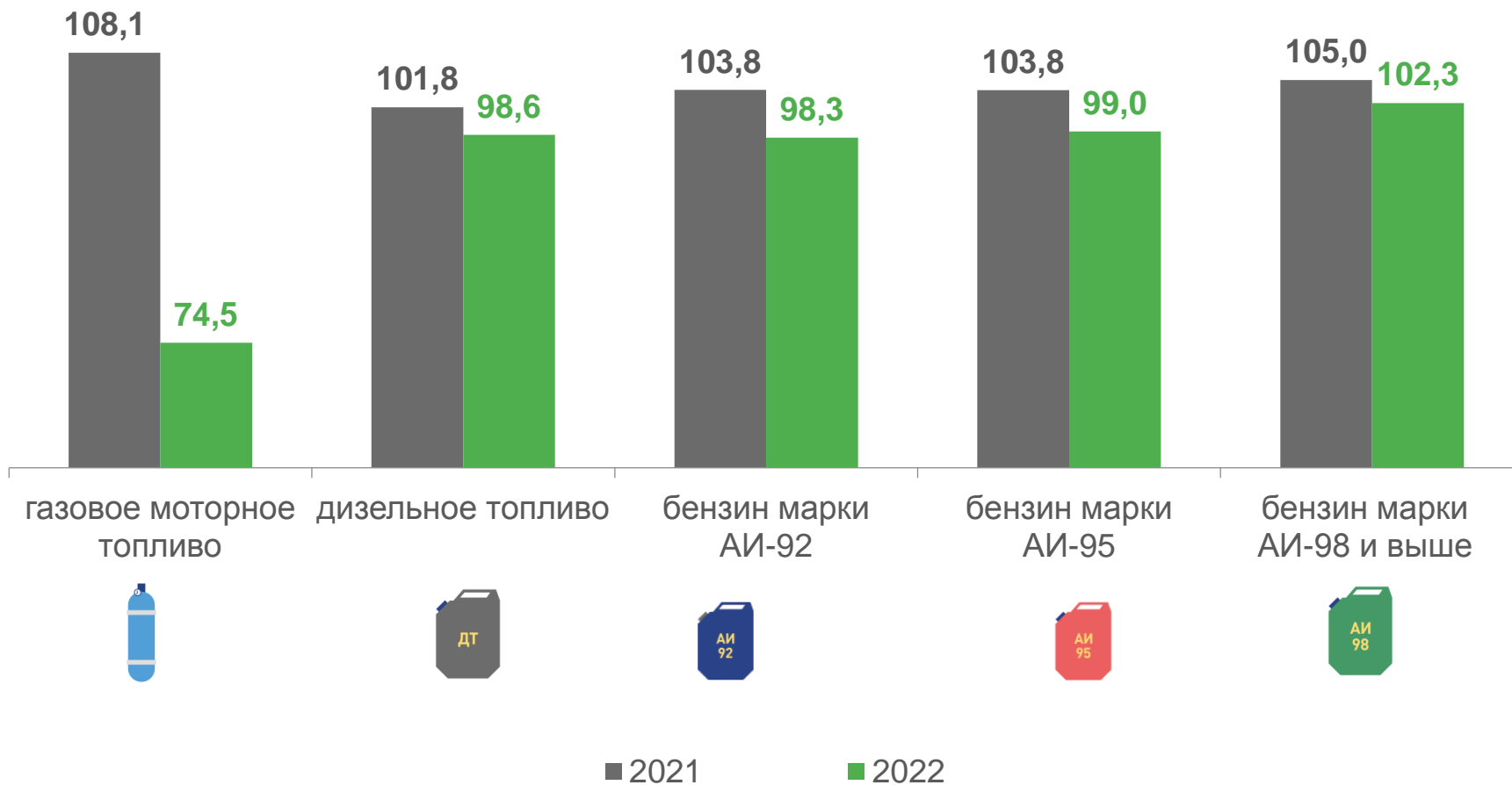
ИЮНЬ 2022 г. В % К МАЮ 2022 г.





ИНДЕКСЫ ПОТРЕБИТЕЛЬСКИХ ЦЕН НА МОТОРНОЕ ТОПЛИВО ПО ПЕРМСКОМУ КРАЮ













ИЮНЬ В % К ДЕКАБРЮ ПРЕДЫДУЩЕГО ГОДА





ИЗМЕНЕНИЕ ПОТРЕБИТЕЛЬСКИХ ЦЕН НА ОТДЕЛЬНЫЕ ВИДЫ УСЛУГ

ИЮНЬ 2022 г. в %

| | к предыдущему месяцу | к декабрю предыдущего года |
|--|----------------------|----------------------------|
| Жилищные и коммунальные услуги (включая аренду квартир)  | 100,0 | 102,2 |
| Медицинские  | 100,4 | 110,7 |
| Пассажирского транспорта  | 101,5 | 111,1 |
| Связи  | 101,7 | 112,0 |
| Организаций культуры  | 98,8 | 87,9 |
| Санаторно-оздоровительные  | 117,7 | 137,2 |
| Дошкольного воспитания  | 100,0 | 102,8 |
| Образования  | 100,8 | 103,4 |
| Бытовые  | 100,2 | 111,0 |
| Зарубежного туризма  | 112,3 | 117,7 |
| Физкультуры и спорта  | 100,0 | 100,4 |
| Страхования  | 100,0 | 108,5 |

